




СОГЛАСОВАНО

Первый заместитель главы администрации городского округа "Город Лесной"  С.Е. Черепанов

СОГЛАСОВАНО

Начальник МКУ "Отдел культуры администрации городского округа "Город Лесной"  В.В. Улыбушев  
" " 2017г.

УТВЕРЖДАЮ

 А.М. Климов  
(подпись, Ф.И.О. руководителя)  
" " 2017г.

## ОТЧЕТ

### О РЕЗУЛЬТАТАХ ДЕЯТЕЛЬНОСТИ МУНИЦИПАЛЬНОГО БЮДЖЕТНОГО УЧРЕЖДЕНИЯ

Муниципальное бюджетное учреждение "Социально-культурно-досуговый Центр "Современник"

### И ОБ ИСПОЛЬЗОВАНИИ ЗАКРЕПЛЕННОГО ЗА НИМ МУНИЦИПАЛЬНОГО ИМУЩЕСТВА

за 2016 год

#### Раздел 1. ОБЩИЕ СВЕДЕНИЯ ОБ УЧРЕЖДЕНИИ

Полное наименование учреждения	Муниципальное бюджетное учреждение "Социально-культурно-досуговый Центр "Современник"
Сокращенное наименование учреждения	МБУ "СКДЦ "Современник"
Место нахождения учреждения	624201, г. Лесной Свердловской области, улица Ленина, дом 22
Почтовый адрес учреждения	624201, г. Лесной Свердловской области, улица Ленина, дом 22
Перечень видов деятельности учреждения, соответствующий его учредительным документам	
Основные виды деятельности	- деятельность в области художественного, литературного и исполнительского творчества;
	- дополнительное образование детей;
	- показ фильмов;
	- деятельность по организации и постановке театральных и оперных представлений, концертов и прочих сценарных выступлений;
	- деятельность актеров, режиссеров, композиторов, художников, скульпторов и прочих представителей творческих профессий, выступающих на индивидуальной основе;
	- деятельность театральных и концертных залов;
	- деятельность ярмарок и парков с аттракционами;
	- деятельность танцплощадок, дискотек, школ танцев;
	- деятельность библиотек, архивов, учреждений клубного типа;
	- прочая деятельность по организации досуга и развлечений;
	- физкультурно-оздоровительная деятельность.
	- прочая розничная торговля в неспециализированных магазинах;
	- деятельность ресторанов и кафе;
	- деятельность баров;
	- прочая розничная торговля вне магазинов;
- управление эксплуатацией нежилого фонда;	
- прокат инвентаря и оборудования для проведения досуга;	
- прокат прочих бытовых изделий и предметов личного использования для домашнего хозяйства, предприятий и организаций, не включенных в другие группировки;	

Иные виды деятельности	<p>- предоставление услуг парикмахерскими и салонами красоты;</p> <p>- производство текстильных изделий, кроме одежды;</p> <p>- производство прочей одежды и аксессуаров;</p> <p>- предоставление услуг по монтажу, ремонту и техническому обслуживанию промышленного холодильного и вентиляционного оборудования;</p> <p>- деятельность по обеспечению работоспособности электрических сетей;</p> <p>- деятельность по обеспечению работоспособности тепловых сетей;</p> <p>- деятельность прочего сухопутного пассажирского транспорта;</p> <p>- деятельность автомобильного грузового неспециализированного транспорта;</p> <p>- рекламная деятельность;</p> <p>- чистка и уборка производственных, жилых помещений и оборудования;</p> <p>- уборка территорий и аналогичная деятельность.</p>
Перечень услуг (работ), которые оказываются за плату, в случаях, предусмотренных нормативными правовыми (правовыми) актами	<p>- оказание платных услуг в области культуры, выполнение работ в целях удовлетворения потребностей населения города в области культуры;</p> <p>- укрепление и развитие материальной базы;</p> <p>- проведение различных по форме и тематике культурно-массовых мероприятий - праздников, представлений, смотров, фестивалей, конкурсов, концертов, выставок, вечеров, спектаклей, игровых развлекательных программ и других форм показа результатов творческой деятельности клубных формирований;</p> <p>- проведение спектаклей, концертов и других культурно-зрелищных и выставочных мероприятий, в том числе с участием профессиональных коллективов, исполнителей, авторов;</p> <p>- обучение в платных кружках, студиях;</p> <p>- организация в установленном порядке работы спортивно-оздоровительных клубов и секций, групп здоровья, игровых и тренажерных залов и других подобных игровых и развлекательных досуговых объектов.</p>
Потребители услуг (работ), которые оказываются за плату, в случаях, предусмотренных нормативными правовыми (правовыми) актами	Физические и юридические лица
Перечень разрешительных документов (с указанием номеров, даты выдачи и срока действия), на основании которых учреждение осуществляет деятельность	<p>Постановление главы администрации ГО "Город Лесной" № 854 от 16.09.2011г. о создании МБУ "СКДЦ "Современник"</p> <p>Постановление главы администрации ГО "Город Лесной" № 936 от 30.09.2011г. о внесении изменений и дополнений в Устав МБУ "СКДЦ "Современник"</p> <p>Устав МБУ "СКДЦ "Современник"</p> <p>Свидетельство о внесении записи в ЕГРЮЛ (серия 66 № 006395200 от 08.12.2012г.)</p> <p>Свидетельство о постановке на учет российской организации в налоговом органе по месту ее нахождения (серия 66 № 006701361 от 25.08.1993г.)</p> <p>Свидетельство о государственной регистрации права 66 АЕ № 651400 от 30.11.2012г. Клуб, здание нежилое(п. Чащавита, ул. Клубная, д. 12)</p> <p>Свидетельство о государственной регистрации права 66 АЕ № 651401 от 30.11.2012г. ДК "Россия", здание нежилое (п. Таежный, ул. Культуры, д. 6)</p> <p>Свидетельство о государственной регистрации права 66 АЕ № 651402 от 30.11.2012г. КОК "Златоцвет", здание нежилое (г. Лесной, ул. Ленина, д. 101а)</p>

	<i>Свидетельство о государственной регистрации права 66 АД № 889561 от 21.06.2011г. КОК "Златоцвет", земельный участок (г. Лесной, ул. Ленина, д. 101а)</i>	
	<i>Свидетельство о государственной регистрации права 66 АЕ № 220387 от 03.05.2012г. ДК "Современник", здание нежилое (г. Лесной, ул. Ленина, д. 22)</i>	
	<i>Лицензия Д 000031 от 22.04.2015г. (регр. № 66РПО0000670) на осуществление розничной продажи алкогольной продукции, срок действия до 22.04.2016г.</i>	
	<i>Распоряжение МКУ "КУИ администрации городского округа "Город Лесной" № 52 от 19.01.2017г. об утверждении перечня недвижимого имущества, закрепленного за МБУ "СКДЦ "Современник" и перечня особо ценного движимого имущества "</i>	
Среднегодовая численность работников учреждения	101	
в т.ч. по категориям		
- административно-управленческий персонал	6	
- основной персонал	56	
- прочий персонал	39	
Средняя заработная плата работников учреждения	25 746,0	
Показатель	На начало года	На конец года
Количество штатных единиц учреждения	129	129
Квалификация сотрудников учреждения (уровень профессионального образования)	118	114
- высшее	37	36
- неполное высшее	1	1
- среднее профессиональное	26	24
- начальное профессиональное	25	-
- среднее (полное) общее	19	31
- основное общее	10	22
- не имеют основного общего	-	-
Информация о причинах, приведших к изменению количества штатных единиц на конец отчетного периода		

## Раздел 2. СВЕДЕНИЯ О РЕЗУЛЬТАТАХ ДЕЯТЕЛЬНОСТИ УЧРЕЖДЕНИЯ

№ п/п	Наименование показателя деятельности	Единицы измерения	2015 год	2016 год
1.	Изменение (увеличение, уменьшение) балансовой (остаточной) стоимости нефинансовых активов относительно предыдущего отчетного года	%	0,2	0,6
2.	Общая сумма выставленных требований в возмещение ущерба по недостаткам и хищениям материальных ценностей, денежных средств, а также от порчи материальных ценностей	тыс. рублей	5,9	0,4
3.	Изменения (увеличение, уменьшение) дебиторской задолженности (с указанием причин):	тыс. рублей	-96	86
	в разрезе поступлений (приложение 3)	тыс. рублей	193	41
	в разрезе выплат (приложение 3)	тыс. рублей	-289	45
	в разрезе поступлений	%	145	127
	в разрезе выплат	%	242	122
4.	Изменения (увеличение, уменьшение) кредиторской задолженности (с указанием причин):	тыс. рублей	71	-447
	в разрезе поступлений (приложение 3)	тыс. рублей	181	-443
	в разрезе выплат (приложение 3)	тыс. рублей	429	-4
	в разрезе поступлений	%	3017	233
	в разрезе выплат	%	500	102
5.	Доходы, полученные учреждением от оказания платных услуг (выполнения работ)	тыс. рублей	7 000,9	6 265,6
6.	Цены (тарифы) на платные услуги (работы), оказываемые потребителям (в динамике в течение отчетного периода)	рубли	Приложение 1	Приложение 2
7.	Общее количество потребителей, воспользовавшихся услугами (работами) учреждения,	человек	137 202	161 183
	в том числе:			
	бесплатными, в том числе	человек	76 888	105 107
	по видам услуг:			
	организация и проведение культурно-массовых мероприятий	человек	75 953	
	выявление, изучение, сохранение, развитие и популяризация объектов нематериального культурного наследия народов Российской Федерации в области традиционной народной культуры	человек		104 121
	организация деятельности клубных формирований	человек	935	
	организация деятельности клубных формирований и формирований самодеятельного народного творчества	человек		986
	платными услугами, в том числе	человек	60 314	56 076
	по видам услуг:			
	деятельность библиотек, архивов, учреждений клубного типа	человек	47 418	43 779
	организация деятельности клубных формирований	человек	12 896	
организация деятельности клубных формирований и формирований самодеятельного народного творчества	человек		12 297	
8.	Количество жалоб потребителей	штук	0	0
9.	Информация о принятых мерах по результатам рассмотрения жалоб потребителей	штук	-	

	Поступления, в разрезе поступлений, предусмотренных планом финансово-хозяйственной деятельности учреждения (с учетом восстановленных кассовых возвратов):	тыс. рублей	План	Факт	План	Факт
			51 057,0	51 056,6	48 181,3	47 935,7
	в том числе:					
	Планируемый остаток средств на начало планируемого года	тыс. рублей	1 213,9	1 213,9		
	1. Субсидий на возмещение нормативных затрат, связанных с оказанием учреждением в соответствии с муниципальным заданием муниципальных услуг (выполнением работ)	тыс. рублей	37 798,7	37 798,7		
	в том числе:					
	1.1. Работа по организации и проведению культурно-массовых мероприятий	тыс. рублей	18 899,3	18 899,3		
	1.2. Работа по организации деятельности клубных формирований	тыс. рублей	18 899,4	18 899,4		
	2. Целевые субсидии	тыс. рублей	5 446,9	5 446,9		
	2.1. Целевые субсидии (остаток прошлого года)	тыс. рублей	-507,2	-507,2		
	3. Бюджетные инвестиции	тыс. рублей	0,0	0,0		
	4. Поступления от оказания услуг (выполнения работ) на платной основе и от иной приносящей доход деятельности:	тыс. рублей	7 104,7	7 104,3		
10.	<b>доходы от собственности:</b>	тыс. рублей			20,9	20,9
	в том числе:					
	поступления от оказания услуг (выполнения работ) на платной основе и от иной приносящей доход деятельности	тыс. рублей			20,9	20,9
	<b>доходы от оказания услуг, работ:</b>	тыс. рублей			46 327,5	46 081,8
	в том числе:					
	субсидия на финансовое обеспечение выполнения государственного (муниципального) задания	тыс. рублей			39 710,2	39 710,2
	поступления от оказания услуг (выполнения работ) на платной основе и от иной приносящей доход деятельности	тыс. рублей			6 617,3	6 371,6
	<b>иные субсидии, предоставленные из бюджета:</b>	тыс. рублей			1 765,6	1 765,6
	в том числе:					
	субсидии, предоставляемые в соответствии с абзацем вторым пункта 1 статьи 78.1 Бюджетного кодекса Российской Федерации	тыс. рублей			1 765,6	1 765,6
	<b>прочие доходы:</b>	тыс. рублей			48,0	48,0
	в том числе:					
	поступления от оказания услуг (выполнения работ) на платной основе и от иной приносящей доход деятельности	тыс. рублей			48,0	48,0
	<b>доходы от операций с активами:</b>	тыс. рублей			19,4	19,4
	в том числе:					
	поступления от оказания услуг (выполнения работ) на платной основе и от иной приносящей доход деятельности	тыс. рублей			19,4	19,4

Выплаты, в разрезе выплат, предусмотренных планом финансово-хозяйственной деятельности учреждения (с учетом восстановленных кассовых выплат):	тыс. рублей	План	Факт	План	Факт
		51 057,0	51 056,6	49 850,8	48 200,6
в том числе:					
Планируемый остаток средств на конец планируемого года	тыс. рублей	4,6	1 806,3		
за счет субсидии на оказание муниципальной услуги	тыс. рублей	37 798,7	37 101,1		
за счет остатка прошлого года	тыс. рублей	398,9	398,9		
за счет целевых субсидий	тыс. рублей	5 446,9	4 669,9		
за счет приносящей доход деятельности	тыс. рублей	7 407,9	7 080,4		
Оплата труда и начисления на выплаты по оплате труда, всего	тыс. рублей	37 118,5	36 889,4		
из них:					
Заработная плата*	тыс. рублей	28 543,7	28 477,0		
в том числе:					
за счет субсидии на оказание муниципальной услуги	тыс. рублей	25 350,7	25 284,1		
за счет остатка прошлого года	тыс. рублей	82,0	82,0		
за счет приносящей доход деятельности	тыс. рублей	3 111,0	3 110,9		
Прочие выплаты*	тыс. рублей	65,8	65,8		
в том числе:					
за счет субсидии на оказание муниципальной услуги	тыс. рублей	25,2	25,2		
за счет остатка прошлого года	тыс. рублей	0,0	0,0		
за счет приносящей доход деятельности	тыс. рублей	40,6	40,6		
Начисления на выплаты по оплате труда*	тыс. рублей	8 509,0	8 346,6		
в том числе:					
за счет субсидии на оказание муниципальной услуги	тыс. рублей	7 385,2	7 385,2		
за счет остатка прошлого года	тыс. рублей	118,1	118,1		
за счет приносящей доход деятельности	тыс. рублей	1 005,7	843,3		
Оплата работ (услуг), всего	тыс. рублей	10 506,6	9 017,0		
из них:					
Услуги связи*	тыс. рублей	135,9	123,7		
в том числе:					
за счет субсидии на оказание муниципальной услуги	тыс. рублей	91,4	82,8		
за счет остатка прошлого года	тыс. рублей	16,2	16,2		
за счет приносящей доход деятельности	тыс. рублей	28,3	24,7		
Транспортные услуги*	тыс. рублей	274,8	274,7		
в том числе:					
за счет субсидии на оказание муниципальной услуги	тыс. рублей	0,0	0,0		
за счет целевых субсидий	тыс. рублей	147,9	147,9		
за счет приносящей доход деятельности	тыс. рублей	126,9	126,8		
Коммунальные услуги*	тыс. рублей	3 404,8	2 845,1		
в том числе:					
за счет субсидии на оказание муниципальной услуги	тыс. рублей	2 963,3	2 403,6		
за счет остатка прошлого года	тыс. рублей	169,8	169,8		
за счет приносящей доход деятельности	тыс. рублей	271,7	271,7		
Арендная плата за пользование имуществом*	тыс. рублей	0,0	0,0		
в том числе:					
за счет целевых субсидий	тыс. рублей	0,0	0,0		
за счет приносящей доход деятельности	тыс. рублей	0,0	0,0		
Работы, услуги по содержанию имущества*	тыс. рублей	2 090,4	1 259,7		
в том числе:					
за счет субсидии на оказание муниципальной услуги	тыс. рублей	803,3	754,6		

	за счет остатка прошлого года	тыс. рублей	9,2	9,2		
	за счет целевых субсидий	тыс. рублей	1 063,5	297,9		
	за счет приносящей доход деятельности	тыс. рублей	214,4	198,0		
	Прочие работы, услуги*	тыс. рублей	4 600,7	4 513,8		
	в том числе:					
	за счет субсидии на оказание муниципальной услуги	тыс. рублей	435,8	435,4		
	за счет остатка прошлого года	тыс. рублей	3,5	3,5		
	за счет целевых субсидий	тыс. рублей	2 666,4	2 665,4		
	за счет приносящей доход деятельности	тыс. рублей	1 495,0	1 409,5		
	Безвозмездные перечисления организациям, всего	тыс. рублей	-	-		
	из них:					
	Безвозмездные перечисления государственным и муниципальным организациям*, всего	тыс. рублей	-	-		
	Социальное обеспечение, всего	тыс. рублей	-	-		
	из них:					
	Пособия по социальной помощи населению*	тыс. рублей	-	-		
	Пенсии, пособия выплачиваемые организациями сектора государственного управления*	тыс. рублей	-	-		
	Прочие расходы*	тыс. рублей	2 043,6	2 017,4		
	в том числе:					
	за счет субсидии на оказание муниципальной услуги	тыс. рублей	696,0	696,0		
	за счет остатка прошлого года	тыс. рублей	0,0	0,0		
	за счет целевых субсидий	тыс. рублей	1 051,3	1 041,0		
	за счет приносящей доход деятельности	тыс. рублей	296,3	280,4		
	Поступление нефинансовых активов, всего	тыс. рублей	1 383,7	1 326,5		
	из них:					
	Увеличение стоимости основных средств*	тыс. рублей	212,8	208,4		
	в том числе:					
	за счет субсидии на оказание муниципальной услуги	тыс. рублей	0,0	0,0		
	за счет остатка прошлого года	тыс. рублей	0,0	0,0		
	за счет целевых субсидий	тыс. рублей	107,2	107,2		
	за счет приносящей доход деятельности	тыс. рублей	105,6	101,2		
	Увеличение стоимости нематериальных активов*		0,0	0,0		
	за счет приносящей доход деятельности		0,0	0,0		
	Увеличение стоимости непроектных активов*		-	-		
	Увеличение стоимости материальных запасов*	тыс. рублей	1 170,9	1 118,1		
	в том числе:					
	за счет субсидии на оказание муниципальной услуги	тыс. рублей	47,8	34,2		
11.	за счет остатка прошлого года	тыс. рублей	0,1	0,1		
	за счет целевых субсидий	тыс. рублей	410,6	410,5		
	за счет приносящей доход деятельности	тыс. рублей	712,4	673,3		
	Поступление финансовых активов, всего		-	-		
	из них:					
	Увеличение стоимости ценных бумаг, кроме акций и иных форм участия в капитале*		-	-		
	Увеличение стоимости акций и иных форм участия в капитале*		-	-		
	Справочно:					
	Объем публичных обязательств, всего		-	-		
	в том числе на выплаты по персоналу всего	тыс. рублей			40 783,2	40 660,7
	из них:					

<b>оплата труда (КВР 111)</b>	<b>тыс. рублей</b>			<b>31 300,1</b>	<b>31 299,3</b>
в том числе:					
субсидия на финансовое обеспечение выполнения государственного (муниципального) задания	тыс. рублей			28 575,4	28 574,6
поступления от оказания услуг (выполнения работ) на платной основе и от иной приносящей доход деятельности	тыс. рублей			2 724,7	2 724,7
<b>начисления на выплаты по оплате труда (КВР 119)</b>	<b>тыс. рублей</b>			<b>9 483,1</b>	<b>9 361,4</b>
в том числе:					
субсидия на финансовое обеспечение выполнения государственного (муниципального) задания	тыс. рублей			8 435,5	8 435,5
поступления от оказания услуг (выполнения работ) на платной основе и от иной приносящей доход деятельности	тыс. рублей			1 047,6	925,9
<b>социальные и иные выплаты населению (КВР 112)</b>	<b>тыс. рублей</b>			<b>118,7</b>	<b>118,7</b>
в том числе:					
поступления от оказания услуг (выполнения работ) на платной основе и от иной приносящей доход деятельности	тыс. рублей			118,7	118,7
<b>социальные и иные выплаты населению (КВР 340)</b>	<b>тыс. рублей</b>			<b>21,6</b>	<b>21,6</b>
в том числе:					
субсидии, предоставляемые в соответствии с абзацем вторым пункта 1 статьи 78.1 Бюджетного кодекса Российской Федерации	тыс. рублей			21,6	21,6
<b>социальные и иные выплаты населению (КВР 350)</b>	<b>тыс. рублей</b>			<b>637,7</b>	<b>637,7</b>
в том числе:					
субсидии, предоставляемые в соответствии с абзацем вторым пункта 1 статьи 78.1 Бюджетного кодекса Российской Федерации	тыс. рублей			606,2	606,2
поступления от оказания услуг (выполнения работ) на платной основе и от иной приносящей доход деятельности	тыс. рублей			31,5	31,5
<b>прочие расходы (кроме расходов на закупку товаров, работ, услуг) (КВР 831)</b>	<b>тыс. рублей</b>			<b>1,0</b>	
в том числе:					
поступления от оказания услуг (выполнения работ) на платной основе и от иной приносящей доход деятельности	тыс. рублей			1,0	0,0
<b>прочие расходы (кроме расходов на закупку товаров, работ, услуг) (КВР 851)</b>	<b>тыс. рублей</b>			<b>193,1</b>	<b>190,0</b>
в том числе:					
субсидия на финансовое обеспечение выполнения государственного (муниципального) задания	тыс. рублей			174,4	171,4
поступления от оказания услуг (выполнения работ) на платной основе и от иной приносящей доход деятельности	тыс. рублей			18,7	18,6
<b>прочие расходы (кроме расходов на закупку товаров, работ, услуг) (КВР 852)</b>	<b>тыс. рублей</b>			<b>18,6</b>	<b>18,6</b>
в том числе:					
поступления от оказания услуг (выполнения работ) на платной основе и от иной приносящей доход деятельности	тыс. рублей			18,6	18,6
<b>прочие расходы (кроме расходов на закупку товаров, работ, услуг) (КВР 853)</b>	<b>тыс. рублей</b>			<b>80,5</b>	<b>80,6</b>
в том числе:					



поступления от оказания услуг (выполнения работ) на платной основе и от иной приносящей доход деятельности	тыс. рублей			80,6	80,6
<b>расходы на закупку товаров, работ, услуг (КВР 243)</b>	<b>тыс. рублей</b>			<b>640,2</b>	<b>640,2</b>
в том числе:					
субсидии, предоставляемые в соответствии с абзацем вторым пункта 1 статьи 78.1 Бюджетного кодекса Российской Федерации	тыс. рублей			640,2	640,2
<b>расходы на закупку товаров, работ, услуг (КВР 244)</b>	<b>тыс. рублей</b>			<b>7 356,2</b>	<b>5 832,5</b>
в том числе:					
субсидия на финансовое обеспечение выполнения государственного (муниципального) задания	тыс. рублей			3 222,6	2 228,6
субсидии, предоставляемые в соответствии с абзацем вторым пункта 1 статьи 78.1 Бюджетного кодекса Российской Федерации	тыс. рублей			1 137,8	806,5
поступления от оказания услуг (выполнения работ) на платной основе и от иной приносящей доход деятельности	тыс. рублей			2 995,8	2 797,4
<b>Возврат остатков субсидий прошлых лет</b>	<b>тыс. рублей</b>			<b>-136,8</b>	<b>-136,8</b>
в том числе:					
субсидии, предоставляемые в соответствии с абзацем вторым пункта 1 статьи 78.1 Бюджетного кодекса Российской Федерации	тыс. рублей			-136,8	-136,8
<b>Остаток средств на начало года</b>	<b>тыс. рублей</b>			<b>1 806,3</b>	<b>1 806,3</b>
в том числе:					
субсидия на финансовое обеспечение выполнения государственного (муниципального) задания	тыс. рублей			697,6	697,6
субсидии, предоставляемые в соответствии с абзацем вторым пункта 1 статьи 78.1 Бюджетного кодекса Российской Федерации	тыс. рублей			777,0	777,0
поступления от оказания услуг (выполнения работ) на платной основе и от иной приносящей доход деятельности	тыс. рублей			331,7	331,7
12. Иные сведения				-	

**Раздел 3. СВЕДЕНИЯ ОБ ИСПОЛЬЗОВАНИИ ЗАКРЕПЛЕННОГО ЗА УЧРЕЖДЕНИЕМ  
МУНИЦИПАЛЬНОГО ИМУЩЕСТВА**

№ п/п	Наименование показателя	Единица измерения	2015 год		2016 год	
			на начало года	на конец года	на начало года	на конец года
1.	Общая балансовая стоимость недвижимого имущества, находящегося у учреждения на праве оперативного управления	тыс. рублей	120 078	120 078	120 078	120 078
	Общая остаточная стоимость недвижимого имущества, находящегося у учреждения на праве оперативного управления	тыс. рублей	59 782	57 558	57 558	56 304
	Общая балансовая стоимость недвижимого имущества, находящегося у учреждения на праве оперативного управления и переданного в аренду	тыс. рублей	-	-	-	-
	Общая остаточная стоимость недвижимого имущества, находящегося у учреждения на праве оперативного управления и переданного в аренду	тыс. рублей	-	-	-	-
	Общая балансовая стоимость недвижимого имущества, находящегося у учреждения на праве оперативного управления и переданного в безвозмездное пользование	тыс. рублей	700	700	700	700
	Общая остаточная стоимость недвижимого имущества, находящегося у учреждения на праве оперативного управления и переданного в безвозмездное пользование	тыс. рублей	485	485	485	485
2.	Общая балансовая стоимость движимого имущества, находящегося у учреждения на праве оперативного управления	тыс. рублей	28 510	28 838	28 838	29 022
	Общая остаточная стоимость движимого имущества, находящегося у учреждения на праве оперативного управления	тыс. рублей	5 501	4 966	4 966	4 221
	Общая балансовая стоимость движимого имущества, находящегося у учреждения на праве оперативного управления и переданного в аренду	тыс. рублей	-	-	-	-
	Общая остаточная стоимость движимого имущества, находящегося у учреждения на праве оперативного управления и переданного в аренду	тыс. рублей	-	-	-	-


	Общая балансовая стоимость движимого имущества, находящегося у учреждения на праве оперативного управления и переданного в безвозмездное пользование	тыс. рублей	-	-	-	-
	Общая остаточная стоимость движимого имущества, находящегося у учреждения на праве оперативного управления и переданного в безвозмездное пользование	тыс. рублей	-	-	-	-
3.	Общая балансовая стоимость недвижимого имущества, приобретенного учреждением в отчетном году за счет средств, выделенных учредителем учреждению на указанные цели	тыс. рублей	-	-	-	-
	Общая остаточная стоимость недвижимого имущества, приобретенного учреждением в отчетном году за счет средств, выделенных учредителем учреждению на указанные цели	тыс. рублей	-	-	-	-
4.	Общая балансовая стоимость недвижимого имущества, приобретенного учреждением в отчетном году за счет доходов, полученных от платных услуг и иной приносящей доход деятельности	тыс. рублей	-	-	-	-
	Общая остаточная стоимость недвижимого имущества, приобретенного учреждением в отчетном году за счет доходов, полученных от платных услуг и иной приносящей доход деятельности	тыс. рублей	-	-	-	-
5.	Общая балансовая стоимость особо ценного движимого имущества, находящегося у учреждения на праве оперативного управления	тыс. рублей	147 857	148 108	148 108	148 180
	Общая остаточная стоимость особо ценного движимого имущества, находящегося у учреждения на праве оперативного управления	тыс. рублей	63 850	62 145	62 145	60 229
6.	Количество объектов недвижимого имущества (зданий, строений, помещений), находящегося у учреждения на праве оперативного управления	штук	4	4	4	4
	Общая площадь объектов недвижимого имущества (зданий, строений, помещений), находящегося у учреждения на праве оперативного управления	кв. метров/метров	9 177,7	9 177,1	9 177,7	9 177,1


7.	Общая площадь объектов недвижимого имущества (зданий, строений, помещений), находящегося у учреждения на праве оперативного управления и переданного в аренду	кв. метров/метров	-	-	-	-
	Общая площадь объектов недвижимого имущества (зданий, строений, помещений), находящегося у учреждения на праве оперативного управления и переданного в безвозмездное пользование	кв. метров/метров	128,9	128,9	128,9	128,9
8.	Объем средств, полученных от распоряжения в установленном порядке имуществом, находящимся у учреждения на праве оперативного управления	тыс. рублей	-	-	-	-
9.	Иные сведения					

Директор МБУ "СКДЦ "Современник"

Главный бухгалтер МБУ "СКДЦ "Современник"

Исполнитель: С.В. Перепелкина, 4-11-93

  
 \_\_\_\_\_ А.М. Климов

  
 \_\_\_\_\_ Т.А. Акишева